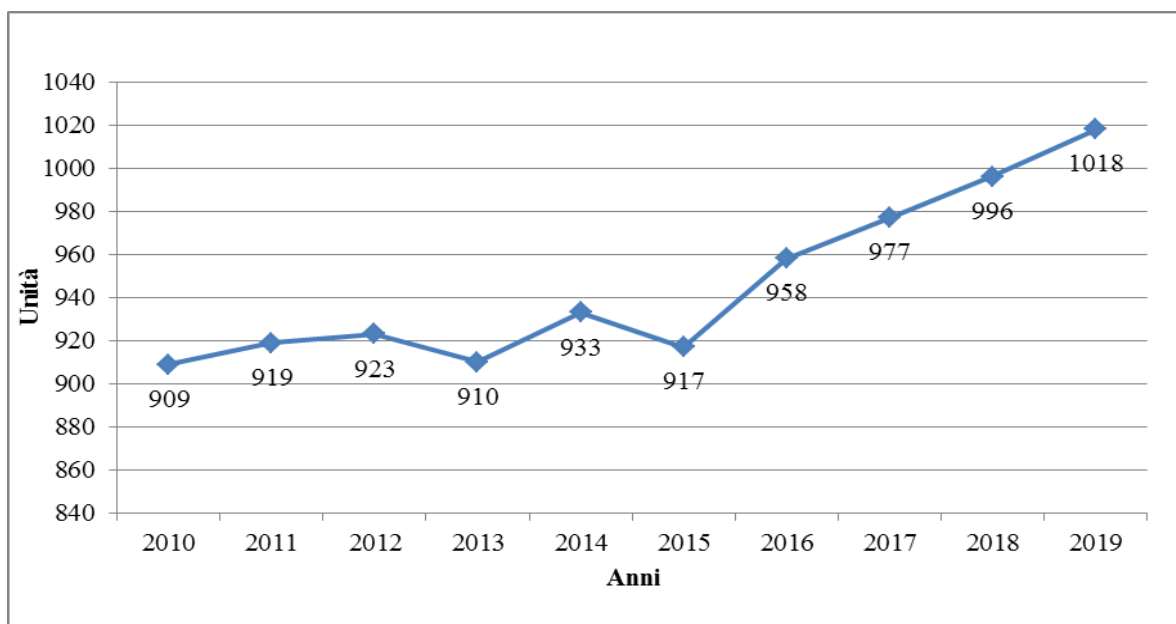


Carriera diplomatica

Il numero del personale diplomatico in servizio, rispetto al 2010, ha registrato un trend altalenante sino al 2015, per poi aumentare gradualmente fino ad assestarsi a n. 1.018 unità nel 2019 (+ 12 per cento – grafico n. 1). Tale evoluzione è il risultato di recenti disposizioni normative che hanno autorizzato per il comparto l’assunzione di unità in deroga rispetto alle ordinarie facoltà assunzionali. Si fa particolare riferimento all’articolo 4, comma 3, del decreto legge n. 1/2010, con cui il Ministero degli affari esteri e della cooperazione internazionale è stato autorizzato, in deroga alle disposizioni di contenimento delle assunzioni nel pubblico impiego, a bandire annualmente, nei cinque anni 2010-2014 e nel quadriennio 2016-2019, un concorso di accesso alla carriera diplomatica e ad assumere un contingente annuo non superiore a 35 segretari di legazione in prova.

L’andamento occupazionale esposto nel grafico n. 1 tiene conto anche delle cessazioni intervenute nel periodo considerato.

Grafico n.1 - Andamento dell’occupazione nel periodo 2010/2019



Il grafico n. 2 mostra la variazione percentuale tra il 2010 e il 2019 dell’occupazione in ambito territoriale.

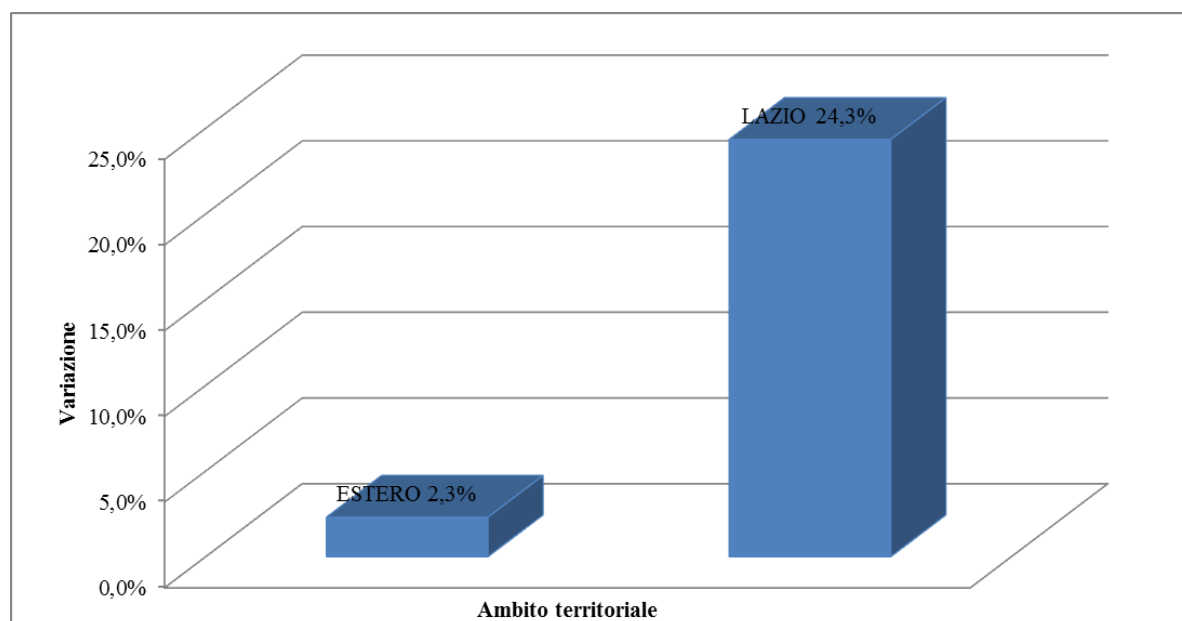
Per la particolare tipologia del comparto, i due “ambiti territoriali” considerati sono la regione Lazio (nella città di Roma) e l’estero.

Nel periodo 2010/2019 la percentuale di diplomatici all'estero è risultata sostanzialmente stazionaria mentre è aumentato il numero di diplomatici presenti nella città di Roma.

Tale situazione risulta in linea con la diminuzione delle sedi della rete estera che, nel periodo considerato, sono diminuite, nel complesso, da n. 333 del 2009 a n. 301 del 2018, con una variazione percentuale del - 9,60 %.

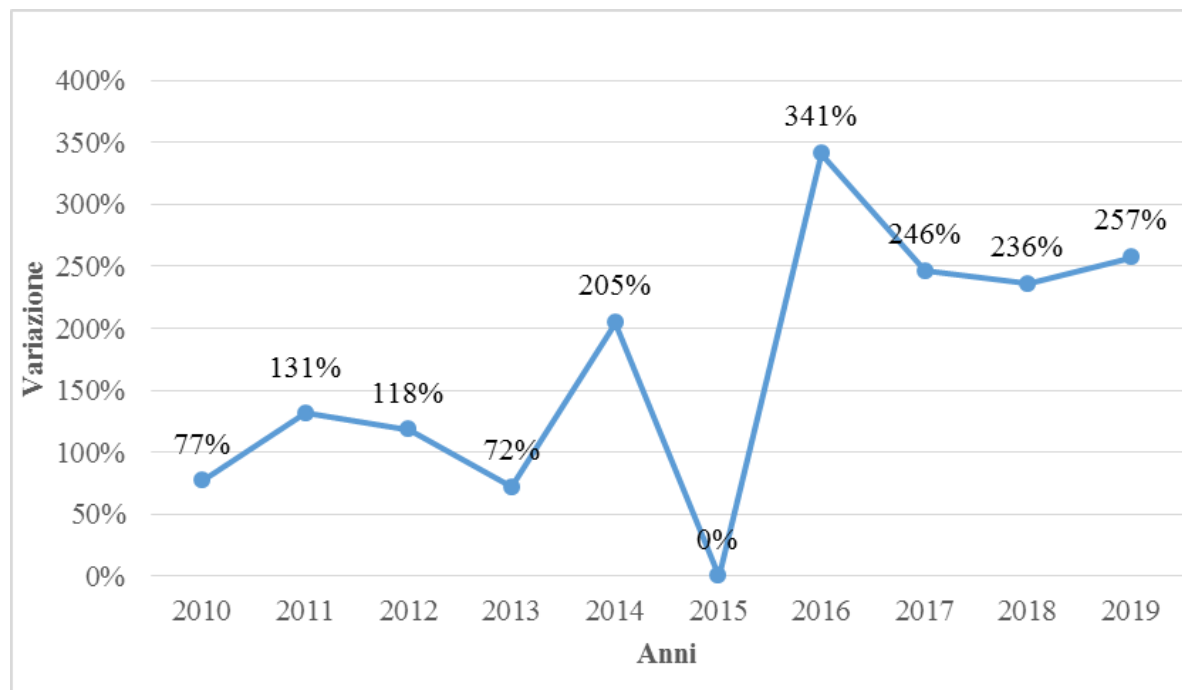
La rete complessiva degli Uffici all'estero, infatti, ha subito negli ultimi anni una contrazione derivante dalla progressiva riduzione delle risorse finanziarie disponibili, e dalla conseguente attuazione del processo di riorganizzazione della rete diplomatico-consolare, avviato in base alle disposizioni normative di revisione della spesa pubblica (art.2, comma 5, del D.L. n.95/2012). La contrazione della consistenza della rete estera è stata bilanciata dal parallelo ampliamento della rete consolare onoraria.

Grafico n. 2 - Variazione percentuale dell'occupazione in ambito territoriale anni 2010 e 2019.



Il seguente grafico n. 3 illustra il rapporto percentuale annuo, per l'arco temporale considerato 2010/2019, degli assunti rispetto ai cessati

Grafico n. 3 - Rapporto assunti/cessati dal 2010 al 2019.



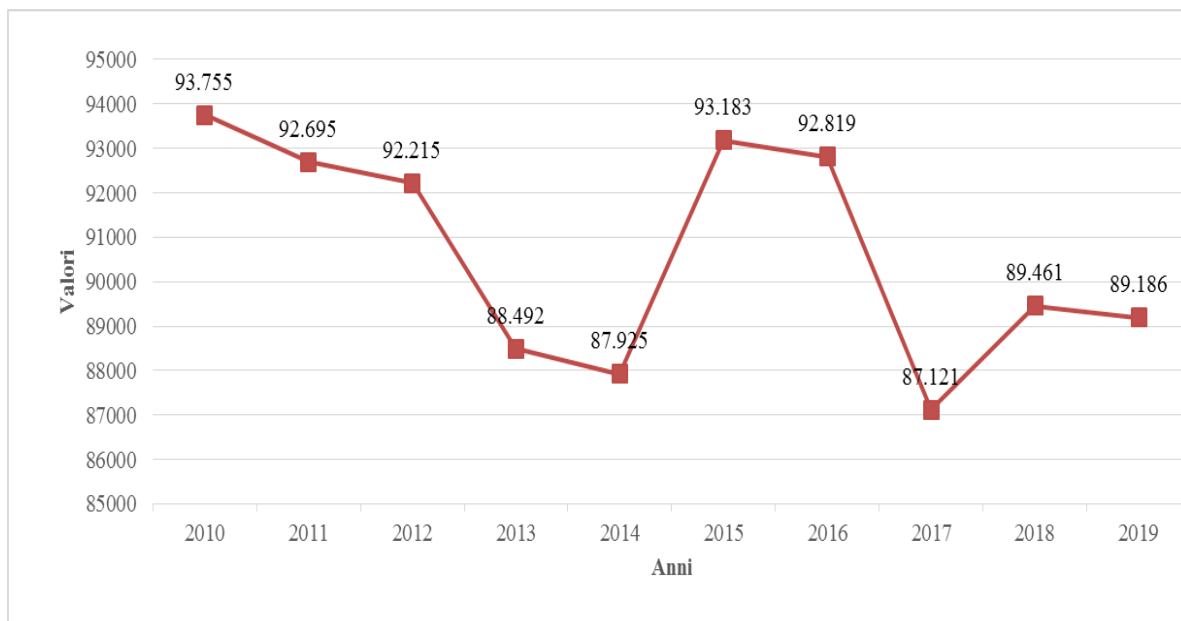
Nel grafico n. 4 seguente è illustrato l'andamento nel periodo in esame della retribuzione media annuale lordo dipendente del personale della carriera diplomatica¹ per l'attività sul territorio nazionale e, quindi, al netto delle indennità corrisposte per il servizio all'estero. Tale andamento è influenzato anche dalla dinamica dell'occupazione e dagli sviluppi di carriera propri di tale categoria nonché dall'inclusione nelle rilevazioni anche della figura del segretario di legazione in prova².

Al riguardo, si segnala che con il Decreto del Presidente della Repubblica del 24 maggio 2018 n. 85, è stato recepito l'accordo sindacale per il personale della carriera diplomatica per il triennio 2016-2018 che ha aggiornato il quadro normativo ed economico del personale della carriera diplomatica fermo al 2009.

¹ Dall'anno 2017, la retribuzione media è stata conteggiata prendendo a riferimento anche gli arretrati relativi agli anni precedenti, ad eccezione di quelli derivanti dai rinnovi contrattuali, dalle progressioni economiche, dalle applicazioni di sentenze e dalle ricostruzioni di carriera. Tale differente metodologia di calcolo potrebbe comportare un aumento della retribuzione media rispetto a quella riferita alle annualità precedenti.

² Dal 1° gennaio 2018 la retribuzione media lordo dipendente per i Segretari di legazione è pari a € 44.208 (importo che include l'indennità integrativa speciale per il personale in Italia)

Grafico n. 4 - Andamento della retribuzione media – anni 2010/2019.



Nel grafico n. 5, infine, viene illustrata, relativamente al 2019, la composizione della retribuzione media nelle seguenti voci: stipendio, indennità fisse ed accessorie.

Nel predetto accordo sindacale le risorse disponibili sono state ripartite nelle tre voci che compongono il trattamento economico complessivo del personale della carriera diplomatica: stipendio tabellare, retribuzione di posizione (parte fissa e parte variabile) e retribuzione di risultato. Alla voce stipendio tabellare è stato destinato il 72% delle somme a disposizione, mentre il 28 % circa è stato attribuito alle restanti voci.

Grafico n. 5 - Composizione della retribuzione nel 2019 – personale della carriera diplomatica.

